




О развитии мелиоративного комплекса Российской Федерации



Департамент мелиорации

Москва 2013





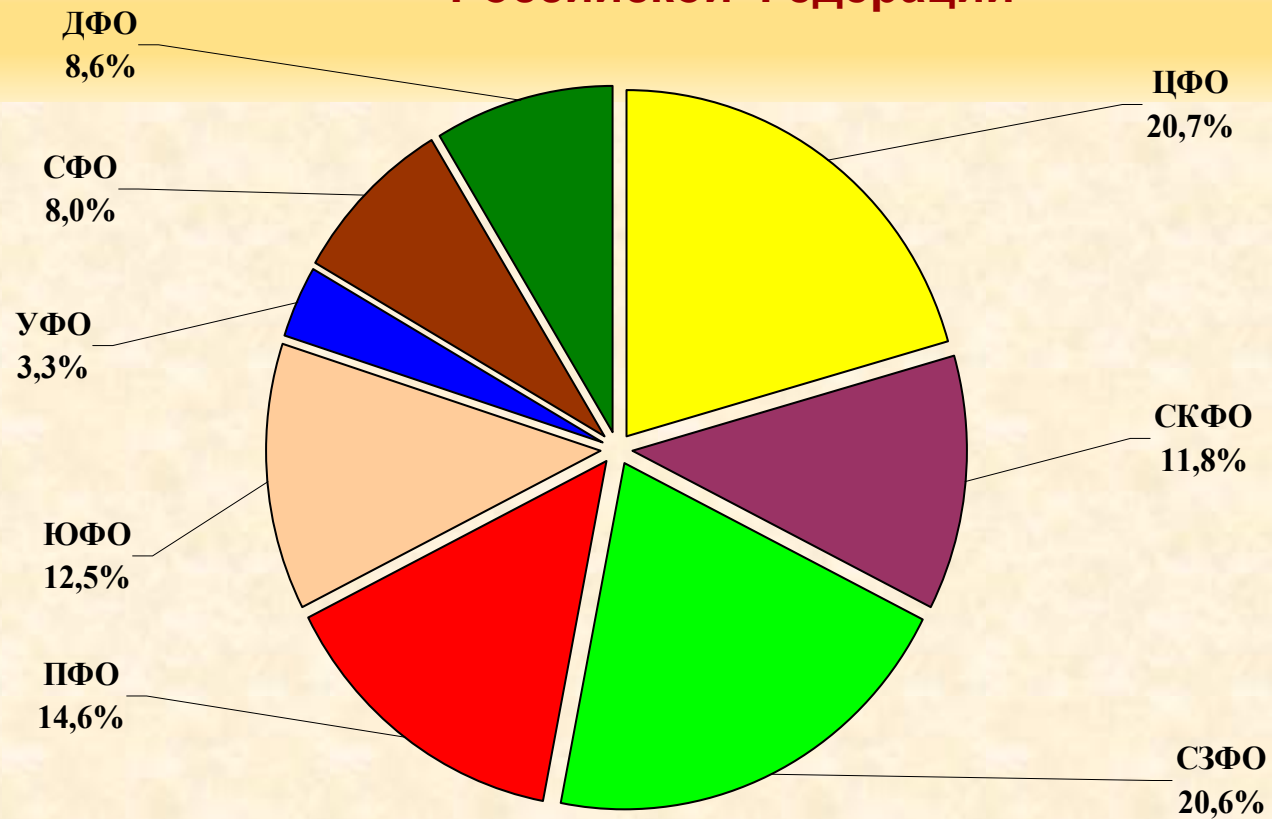
Площадь мелиорированных земель (на 01.01.2013), млн. га



Общая площадь мелиорированных земель - **9,1** млн. га, в том числе:
орошение - **4,3** млн. га;
осушение - **4,8** млн. га



Распределение фонда мелиорированных земель по территории Российской Федерации



ЦФО СКФО СЗФО ПФО ЮФО УФО СФО ДФО

9 073,0
тыс. га

1 876,3
тыс. га

1 067,8
тыс. га

1 866,1
тыс. га

1 323,1
тыс. га

1 131,0
тыс. га

295,8
тыс. га

728,4
тыс. га

784,4
тыс. га



Наличие мелиорированных земель по государствам мира (на 01.01.2013)

№	Наименование государства	Географическая площадь, млн.га	Площадь пашни, млн.га	Площадь орошаемых земель, млн.га	Доля от пашни, %	Площадь осушаемых земель, млн.га	Доля от пашни, %	Площадь мелиорированных земель, млн.га	Доля от пашни, %
1	США	962,9	179	22,4	12,5	47,5	26,5	69,9	39
2	Индия	328,7	169,7	54,8	32,3	5,8	3,4	60,6	35,7
3	Китай	959,8	135,55	54,4	40,13	20	14,8	74,4	54,88
4	Франция	55,1	19,58	2,2	11,24	2,5	12,76	4,7	24
5	Германия	35,7	12,02	0,48	4	4,9	40,76	5,38	44,7
6	Великобритания	24,3	5,92	0,1	1,7	4,65	78,5	4,75	80,3
7	Россия	1707,5	115,35	4,3	3,7	4,8	4,2	9,1	7,9
8	Всего в мире	13425,43	1497,36	271,68	18,4	190	12,7	461,68	30,8



Состояние мелиорированных земель


В настоящее время на мелиорированных землях, составляющих **9,1 млн. га**, наблюдается неудовлетворительное состояние на площади свыше **3,5 млн. га**, или **39%**, из них: вызванное заболачиванием - **0,9 млн. га**; подтоплением и затоплением земель - **1,3 млн. га**; вторичным засолением и осолонцеванием - **0,4 млн. га**; зарастанием кустарником и мелколесьем - **0,9 млн. га**. Кроме того, вызванное повышенной кислотностью почв - **1,68 млн. га**






**Федеральная собственность, находящаяся в оперативном
управлении федеральных государственных бюджетных учреждений
Департамента мелиорации Минсельхоза России**

<i>Объекты оросительных систем</i>			<i>Объекты осушительных систем</i>		
Наименования объектов	Количество	Балансовая стоимость млн. руб.	Наименования объектов	Количество	Балансовая стоимость млн. руб.
Водохранилища	232 шт.	6736,2	Отрегулированные водоприемники	5967 км.	1676,7
Регулирующие гидроузлы	2033 шт.	2279,0	Каналы	14912 км.	4156,3
Плотины	134 шт.	3320,3	Коллекторы	1535 км.	1110,0
Водозаборы	454 шт.	3252,7	Дрены	6033 км.	305,7
Каналы	25191 км.	48782,8	Дамбы обвалования	1433 км.	2776,8
Трубопроводы	6575 км.	7410,4	Насосные станции	135 шт.	645,6
Дамбы	1913 км.	3931,5	Регуляторы	629 шт.	436,7
Туннели, акведуки, лотки, дюкеры	9179 км.	3781,4	Мосты	1055 шт.	654,8
Водовыпуски	5211 шт.	1255,8	Переезды	9791 шт.	1312,8
Насосные станции	1580 шт.	13887,1	Скважины	78 шт.	1,8
Прочие	-	20732,0	Прочие	-	1645,4
Всего: 124 701,8			Всего: 14 722,5		



Наличие опасных гидротехнических сооружений федеральной собственности, находящихся в ведении Минсельхоза России

<p>Гидротехнические сооружения федеральной собственности, находящиеся в ведении Минсельхоза России, всего</p> <p>из них:</p> <p>опасные гидротехнические сооружения</p> <p>в том числе:</p> <p>водохранилища</p> <p>из них:</p> <p>емкостью более 10 млн. куб. метров</p> <p>речные плотины</p> <p>регулирующие гидроузлы</p> <p>защитные дамбы и дамбы обвалования</p> <p>прочие сооружения (пруды, каналы в насыпи, тоннели водопроводящие, дюкеры)</p>	<p>50 тыс. шт.</p> <p>331 шт.</p> <p>168 шт.</p> <p>45 шт.</p> <p>10 шт.</p> <p>30 шт.</p> <p>25 шт.</p> <p>98 шт.</p>
<p><u>Справочно:</u> в зоне возможных затоплений расположено 676 населенных пунктов с численностью населения более 1,6 млн. человек, промышленные и сельскохозяйственные объекты, мосты, участки автомобильных и железнодорожных трасс федерального и местного значения и другие объекты</p>	



Объем финансирования в 2006 - 2013 годах мероприятий ФЦП «Сохранение и восстановление плодородия почв земель сельскохозяйственного назначения и агроландшафтов как национального достояния России на 2006 - 2010 годы и на период до 2013 года» (ФЦП «Плодородие»)

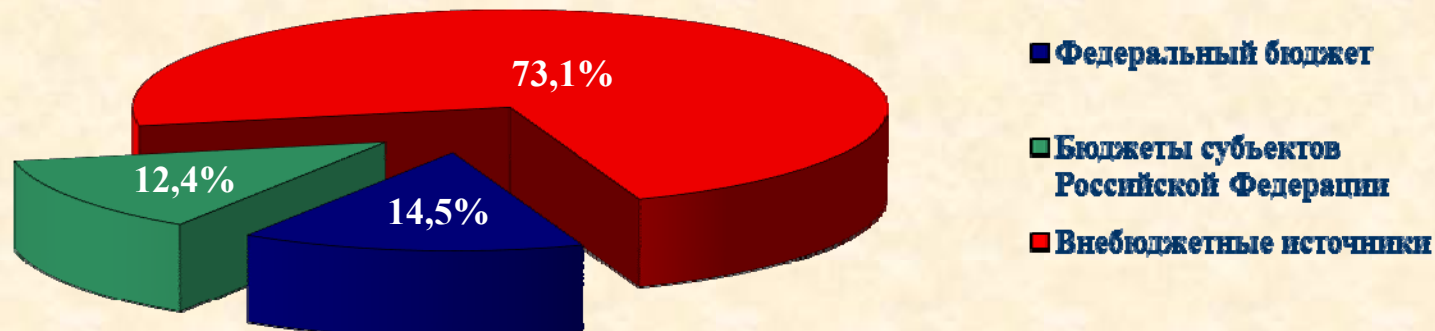
млн. рублей

Источники финансирования Программы	Всего с 2006 по 2013 год		
	Лимит по программе	Фактически выполнено*	Выполнение, %
Всего по Российской Федерации	395 709,57	543 809,28	137,43
в том числе:			
Федеральный бюджет	79 377,92	78 924,71	99,43
Бюджеты субъектов РФ	66 224,87	67 268,96	101,58
Внебюджетные источники	250 106,78	397 615,61	158,98

* 2013 год – прогноз выполнения

В рамках мероприятий ФЦП «Плодородие» предоставлена государственная поддержка сельскохозяйственным товаропроизводителям на приобретение средств химизации в объеме **36,7** млрд. рублей для проведения агрохимических мероприятий.

Доля привлеченных средств на реализацию мероприятий ФЦП «Плодородие»





Основные целевые индикаторы ФЦП «Плодородие» в 2006 – 2013 годах





В рамках Государственной программы развития сельского хозяйства и регулирования рынков сельскохозяйственной продукции, сырья и продовольствия на 2013 - 2020 годы и в соответствии с пунктом 5 распоряжения Правительства Российской Федерации от 22.01.2013 № 37-р «Об утверждении Концепции федеральной целевой программы «Развитие мелиорации земель сельскохозяйственного назначения России на 2014 - 2020 годы» Правительством Российской Федерации постановлением от 12 октября 2013 г. № 922 утверждена федеральная целевая программа «Развитие мелиорации земель сельскохозяйственного назначения России на 2014 - 2020 годы»





**Федеральная целевая программа «Развитие мелиорации
земель сельскохозяйственного назначения России на 2014 - 2020 годы»
(ФЦП «Развитие мелиорации»)**

ПЕРВАЯ ЦЕЛЬ

Повышение продуктивности и устойчивости сельскохозяйственного производства и плодородия почв средствами комплексной мелиорации в условиях глобальных и региональных изменений климата и природных аномалий.

Для достижения указанной цели необходимо решить следующие задачи:

восстановление мелиоративного фонда (мелиорируемых земель и мелиоративных систем), реализация мер по орошению и осушению земель; обеспечение безаварийности пропуска паводковых вод на объектах мелиоративного назначения; предотвращение выбытия из сельскохозяйственного оборота земель сельскохозяйственного назначения

ВТОРАЯ ЦЕЛЬ

Повышение продукционного потенциала мелиорируемых земель и эффективного использования природных ресурсов.

Для достижения указанной цели необходимо решить следующие задачи:

увеличение объема производства основных видов продукции растениеводства за счет гарантированного обеспечения урожайности сельскохозяйственных культур вне зависимости от природных условий;

повышение водообеспеченности земель сельскохозяйственного назначения, предотвращение процессов подтопления, затопления и опустынивания территорий для гарантированного обеспечения продуктивности сельскохозяйственных угодий;

достижение экономии водных ресурсов за счет повышения коэффициента полезного действия мелиоративных систем, внедрения микроорошения и водосберегающих аграрных технологий, использования на орошение животноводческих стоков и сточных вод с учетом их очистки и последующей утилизации отходов;

сокращение доли государственной собственности Российской Федерации в общем объеме мелиоративных систем и отдельно расположенных гидротехнических сооружений (ГТС)



Общий объем финансирования мероприятий ФЦП «Развитие мелиорации»

млн. рублей


Источники финансирования Программы	2014 - 2020 годы, всего	Доля общего объема, %
Общий объем финансирования Программы, всего	185 059,3	100
научно-исследовательские и опытно-конструкторские работы	204,4	
капитальные вложения	131 850,0	
прочие нужды	53 004,9	
Федеральный бюджет, всего	75 297,0	40,7
научно-исследовательские и опытно-конструкторские работы	82,7	
капитальные вложения	47 850,0	
прочие нужды	27 364,3	
Бюджеты субъектов Российской Федерации и местные бюджеты, всего	46 001,9	24,9
научно-исследовательские и опытно-конструкторские работы	121,7	
капитальные вложения	28 000,0	
прочие нужды	17 880,2	
Внебюджетные источники, всего	63 760,4	34,4
капитальные вложения	56 000,0	
прочие нужды	7 760,4	



Объемы финансирования за счет средств федерального бюджета предусмотренные на мероприятия ФЦП «Развитие мелиорации»

млн.рублей

Мероприятия	ФЦП «Плодородие» за 2006-2013 годы	ФЦП «Развитие мелиорации» за 2014-2020 годы
Всего по Программе	79 378,0	75 297,0
Капитальные вложения	33 362,7	47 850,0
НИОКР	271,6	82,7
Прочие расходы, всего	45 743,7	27 364,3
из них:		
противопаводковые мероприятия	4 793,1	10 619,1
агролесомелиоративные мероприятия и фитомелиоративные мероприятия на Черных землях и Кизлярских пастбищах, а также в Республике Тыва и Республике Хакасия, Забайкальском крае и других регионах Российской Федерации и их обводнение	1 581,5	3 173,39
Субсидии из федерального бюджета бюджетам субъектов Российской Федерации на возмещение части затрат сельскохозяйственных товаропроизводителей на мероприятия региональных целевых программ, предусматривающие строительство, реконструкцию и техническое перевооружения мелиоративных систем общего и индивидуального пользования		13 571,81
агрохимические мероприятия, включая компенсацию части затрат сельхозтоваропроизводителям на приобретение средств химизации	36 682,0	
Реабилитация почв, загрязненных в результате аварии на Чернобыльской АЭС	1 444,2	
мелиоративные мероприятия на рыбоводных водоемах	802,6	
мониторинг плодородия почв земель сельскохозяйственного назначения на основе материалов агрохимического и эколого-токсикологического обследования и формирования информационной базы данных	440,3	

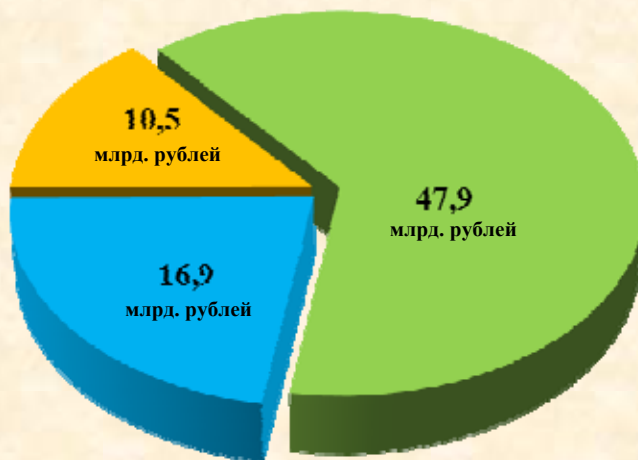


Комплексный подход к реализации мероприятий ФЦП «Развитие мелиорации»

Для достижения поставленных целей и задач, наиболее эффективного выполнения мероприятий Программы и обеспечения взаимосвязи между ними предусмотрен **комплексный подход к реализации программных мероприятий**. Все мероприятия Программы объединены в три комплексных проекта:

1. «Восстановление и повышение эффективности использования мелиоративных систем и отдельно расположенных гидротехнических сооружений государственной собственности Российской Федерации»;
2. «Развитие мелиоративных систем и отдельно расположенных гидротехнических сооружений государственной собственности субъектов Российской Федерации, муниципальной собственности и собственности сельскохозяйственных товаропроизводителей»;
3. «Предотвращение выбытия из сельскохозяйственного оборота земель сельскохозяйственного назначения за счет проведения агролесомелиоративных, фитомелиоративных и культуртехнических мероприятий»

Всего средств федерального бюджета – 75,3 млрд. рублей




- Капитальное строительство (строительство, реконструкция и техническое перевооружение мелиоративных систем и отдельно расположенных ГТС федеральной собственности)
- Предоставление субсидий из федерального бюджета бюджетам субъектов Российской Федерации на возмещение части затрат сельскохозяйственным товаропроизводителям на строительство, реконструкцию и техническое перевооружение мелиоративных систем и ГТС, а также на агролесомелиоративные, фитомелиоративные и культуртехнические мероприятия, входящие в региональные программы субъектов Российской Федерации
- Противоаварийные мероприятия



Противопаводковые мероприятия ФЦП «Развитие мелиорации» за счет средств федерального бюджета

Финансирование противопаводковых мероприятий в объеме **10 499,1** млн. рублей направлено на сохранение уровня нормативного состояния гидротехнических сооружений, включая опасные, и снижение риска возникновения источников чрезвычайных ситуаций в периоды прохождения паводков и рисков возможных затоплений **более 676 населенных пунктов** с общей численностью населения **свыше 1,6 млн. человек**, промышленных и сельскохозяйственных объектов




Субсидии из федерального бюджета бюджетам субъектов Российской Федерации на реализацию мероприятий ФЦП «Развитие мелиорации»

Субсидии субъектам Российской Федерации предусматриваются на реализацию региональных программ, направленных на возмещение части затрат сельскохозяйственным товаропроизводителям, произведенных ими по следующим мероприятиям:

- а) строительство, реконструкция, техническое перевооружение мелиоративных систем общего и индивидуального пользования и отдельно расположенных ГТС;
- б) оформление в собственность бесхозных мелиоративных систем и отдельно расположенных ГТС;
- в) агролесомелиоративные и фитомелиоративные мероприятия;
- г) культуртехнические мероприятия

Данная мера государственной поддержки позволит гарантировать обеспечение урожайности сельскохозяйственных культур вне зависимости от природных условий за счет ввода в эксплуатацию мелиорированных земель, а также достижение следующих показателей:

- защита и сохранение сельскохозяйственных угодий от ветровой эрозии и опустынивания за счет проведения агролесомелиоративных и фитомелиоративных мероприятий - **1000** тыс. га;
- вовлечение в оборот выбывших сельскохозяйственных угодий за счет проведения культуртехнических работ сельскохозяйственными товаропроизводителями - **330** тыс. га



Ожидаемые результаты реализации мероприятий ФЦП «Развитие мелиорации»

- Ежегодный объем производства сельскохозяйственной продукции - **5 160,7** тыс. тонн кормовых единиц
- Гарантированное обеспечение урожайности сельскохозяйственных культур вне зависимости от природных условий за счет ввода в эксплуатацию **840,96** тыс. га мелиорированных земель
- Сохранение существующих и создание новых **92,89** тыс. рабочих мест
- Повышение защищенности населения и земель от наводнений и другого негативного воздействия вод (вероятный предотвращенный ущерб от негативного воздействия вод - **66,1** млрд. рублей)
- Сокращение доли государственной собственности Российской Федерации в общем объеме мелиоративных систем и отдельно расположенных гидротехнических сооружений с **58,4** процента до **40** процентов
- Сокращение количества бесхозных мелиоративных систем и отдельно расположенных гидротехнических сооружений с **34,7** процента до **0** процентов